




































# Formziegel und Zubehör des NIBRA®-Glatt-Ziegel G 10-“NEU“


Formziegel in den unterschiedlichsten Funktionen erfüllen die Ansprüche nach homogenen, architektonisch anspruchsvollen Dachflächen. Außerdem sind sie ein wesentlicher Sicherheitsfaktor. Formziegel und Zubehör reduzieren den Verlegeaufwand und erleichtern die Kalkulation.


|   |   |  |   |   |  |
|---|---|--|---|---|--|
|    | <b>Ganzer Ziegel</b><br>Länge: ~ 48,6 cm<br>Breite: ~ 29,6 cm<br>Gewicht: ~ 4,6 kg  | Decklänge: ~ 39,4 cm ± 10 mm<br>Deckbreite: ~ 25,0 cm<br>Bedarf: ~ 10,0 Stück/m <sup>2</sup> |    | <b>Firstziegel eckig ~ 2,6 Stück/m</b><br>Länge: ~ 44,0 cm<br>Breite: ~ 25,5 cm   | Decklänge: ~ 38,5 cm<br>Deckbreite: ~ 17,5 cm<br>Bedarf: ~ 2,6 Stück/m |
|    | <b>Flächenziegel mit Nagelloch*</b><br>Länge: ~ 48,6 cm<br>Breite: ~ 29,6 cm<br>Gewicht: ~ 4,6 kg                           | Decklänge: ~ 39,4 cm ± 10 mm<br>Deckbreite: ~ 25,0 cm<br>Bedarf: ~ 10,0 Stück/m <sup>2</sup> |    | <b>Firstanfang eckig mit verlängertem Steg für Ortgangziegel mit Aussensteg</b><br>Länge: ~ 44,0 cm<br>Breite: ~ 25,5 cm                | Decklänge: ~ 35,0 cm<br>Deckbreite: ~ 17,5 cm                          |
|    | <b>Halber Ziegel</b><br>Länge: ~ 48,6 cm<br>Breite: ~ 16,8 cm<br>Gewicht: ~ 2,8 kg  | Decklänge: ~ 39,4 cm ± 10 mm<br>Deckbreite: ~ 12,5 cm<br>Bedarf: individuell                 |    | <b>Firstende eckig mit verlängertem Steg für Ortgangziegel mit Aussensteg</b><br>Länge: ~ 38,0 cm<br>Breite: ~ 25,5 cm                  | Decklänge: ~ 35,0 cm<br>Deckbreite: ~ 17,5 cm                          |
|    | <b>Doppelkremper</b><br>Länge: ~ 48,7 cm<br>Breite: ~ 29,5 cm   | Decklänge: ~ 39,4 cm ± 10 mm<br>Deckbreite: ~ 29,5 cm<br>Bedarf: ~ 2,5 Stück/m               |    | <b>Firstanfang eckig für Ortgangziegel mit Innensteg</b>  | Decklänge: ~ 30,7 cm<br>Deckbreite: ~ 17,5 cm                          |
|    | <b>halber Doppelkremper*</b><br>Länge: ~ 48,6 cm<br>Breite: ~ 17,0 cm<br>Gewicht: ~ 2,8 kg                                  | Decklänge: ~ 39,4 cm ± 10 mm<br>Deckbreite: ~ 17,0 cm<br>Bedarf: individuell                 |    | <b>Firstende eckig für Ortgangziegel mit Innensteg</b>  | Decklänge: ~ 29,3 cm<br>Deckbreite: ~ 17,5 cm                          |
|    | <b>Ortgangziegel mit Aussensteg links</b><br>Länge: ~ 48,6 cm<br>Breite: ~ 23,2 cm<br>Gewicht: ~ 5,2 kg                     | Decklänge: ~ 39,4 cm ± 10 mm<br>Deckbreite: ~ 21,0 cm<br>Bedarf: ~ 2,5 Stück/m               |    | <b>Walmkappe eckig Universal</b>  | Gewicht: ~ 4,5 kg<br>Bedarf: individuell                               |
|   | <b>Ortgangziegel mit Aussensteg rechts</b><br>Länge: ~ 48,6 cm<br>Breite: ~ 23,2 cm<br>Gewicht: ~ 5,5 kg                    | Decklänge: ~ 39,4 cm ± 10 mm<br>Deckbreite: ~ 16,4 cm<br>Bedarf: ~ 2,5 Stück/m               |   | <b>Walmkappe eckig mit vier Abgängen</b>  | Gewicht: ~ 5,7 kg<br>Bedarf: individuell                               |
|  | <b>Ortgangziegel mit Innensteg links</b><br>Länge: ~ 48,6 cm<br>Breite: ~ 29,5 cm<br>Gewicht: ~ 5,2 kg                      | Decklänge: ~ 39,4 cm ± 10 mm<br>Deckbreite: ~ 23,0 cm<br>Bedarf: ~ 2,5 Stück/m               |  | <b>Pultziegel Standard (90°) (oder auch als Pultziegel-Sonderanfertigung auf Anfrage lieferbar)</b>                                     | Breite: ~ 29,6 cm<br>Deckbreite: ~ 24,8 cm                             |
|  | <b>Ortgangziegel mit Innensteg rechts</b><br>Länge: ~ 48,6 cm<br>Breite: ~ 29,5 cm<br>Gewicht: ~ 5,2 kg                     | Decklänge: ~ 39,4 cm ± 10 mm<br>Deckbreite: ~ 18,5 cm<br>Bedarf: ~ 2,5 Stück/m               |  | <b>halber Pultziegel Standard (90°) (auf Anfrage lieferbar)</b>   | Breite: ~ 16,8 cm<br>Deckbreite: ~ 12,5 cm                             |
|  | <b>halber Ortgangziegel mit Innensteg links</b><br>Länge: ~ 48,6 cm<br>Breite: ~ 17,0 cm<br>Gewicht: ~ 3,7 kg               | Decklänge: ~ 39,4 cm ± 10 mm<br>Deckbreite: ~ 10,5 cm<br>Bedarf: ~ 2,5 Stück/m               |  | <b>Pult-Doppelkremper Standard (90°) (oder auch als Pult-Doppelkremper-Sonderanfertigung auf Anfrage lieferbar)</b>                     | Breite: ~ 29,5 cm<br>Deckbreite: ~ 29,5 cm                             |
|  | <b>halber Ortgangziegel mit Innensteg rechts</b><br>Länge: ~ 48,6 cm<br>Breite: ~ 17,0 cm<br>Gewicht: ~ 3,9 kg              | Decklänge: ~ 39,4 cm ± 10 mm<br>Deckbreite: ~ 6,0 cm<br>Bedarf: ~ 2,5 Stück/m                |  | <b>halber Pult-Doppelkremper Standard (90°)</b>   | Breite: ~ 17,0 cm<br>Deckbreite: ~ 17,0 cm                             |
|  | <b>Lüfterziegel (Lüftungsquerschnitt ~ 25 cm<sup>2</sup>)</b><br>Länge: ~ 48,7 cm<br>Breite: ~ 29,7 cm<br>Gewicht: ~ 4,3 kg | Decklänge: ~ 39,4 cm ± 10 mm<br>Deckbreite: ~ 24,8 cm<br>Bedarf: individuell                 |  | <b>Pult-Ortgangziegel Standard (90°) mit Aussensteg links (oder auch als Pultziegel-Sonderanfertigung auf Anfrage lieferbar)</b>        | Breite: ~ 23,2 cm<br>Deckbreite: ~ 21,0 cm                             |
|  | <b>Firstziegel Standard ~ 2,7 Stück/m</b><br>Länge: ~ 43,5 cm<br>Breite: ~ 25,1 cm<br>Gewicht: ~ 3,7 kg                     | Decklänge: ~ 37,0 cm<br>Deckbreite: ~ 20,0 cm<br>Bedarf: ~ 2,7 Stück/m                       |  | <b>Pult-Ortgangziegel Standard (90°) mit Aussensteg rechts (oder auch als Pultziegel-Sonderanfertigung auf Anfrage lieferbar)</b>       | Breite: ~ 23,2 cm<br>Deckbreite: ~ 16,4 cm                             |
|  | <b>Firstanfang Standard mit verlängertem Steg für Ortgangziegel mit Aussensteg</b><br>Länge: ~ 43,5 cm<br>Breite: ~ 24,5 cm | Decklänge: ~ 34,0 cm<br>Deckbreite: ~ 20,0 cm  |  | <b>Pult-Ortgangziegel Standard (90°) mit Innensteg links (oder auch als Pultziegel-Sonderanfertigung auf Anfrage lieferbar)</b>         | Breite: ~ 29,5 cm<br>Deckbreite: ~ 23,0 cm                             |
|  | <b>Firstende Standard mit verlängertem Steg für Ortgangziegel mit Aussensteg</b><br>Länge: ~ 43,5 cm<br>Breite: ~ 25,1 cm   | Decklänge: ~ 41,5 cm<br>Deckbreite: ~ 20,0 cm  |  | <b>Pult-Ortgangziegel Standard (90°) mit Innensteg rechts (oder auch als Pultziegel-Sonderanfertigung auf Anfrage lieferbar)</b>        | Breite: ~ 29,5 cm<br>Deckbreite: ~ 18,5 cm                             |
|  | <b>Walmkappe Universal</b><br>Gewicht: ~ 4,5 kg   | Bedarf: individuell  |  | <b>halber Pult-Ortgangziegel Standard (90°) mit Innensteg links (oder auch als Pultziegel-Sonderanfertigung auf Anfrage lieferbar)</b>  | Breite: ~ 17,0 cm<br>Deckbreite: ~ 10,5 cm                             |
|  | <b>Walmkappe mit vier Abgängen</b><br>Gewicht: ~ 6,3 kg   | Bedarf: individuell  |  | <b>halber Pult-Ortgangziegel Standard (90°) mit Innensteg rechts (oder auch als Pultziegel-Sonderanfertigung auf Anfrage lieferbar)</b> | Breite: ~ 17,0 cm<br>Deckbreite: ~ 6,0 cm                              |
|  | <b>Gratanfang Standard</b><br>Länge: ~ 49,0 cm<br>Breite: ~ 24,5 cm   | Decklänge: ~ 42,0 cm<br>Deckbreite: ~ 20,0 cm<br>Bedarf: individuell                         |   |   |  |


\* Lieferzeit auf Anfrage


# Formziegel und Zubehör des NIBRA®-Glatt-Ziegel G 10-“NEU“


Formziegel in den unterschiedlichsten Funktionen erfüllen die Ansprüche nach homogenen, architektonisch anspruchsvollen Dachflächen. Außerdem sind sie ein wesentlicher Sicherheitsfaktor. Formziegel und Zubehör reduzieren den Verlegeaufwand und erleichtern die Kalkulation.


|  |                      |   |   |
|--|----------------------|---|---|
|  | <b>Mansardziegel</b> | Länge: individuell<br>Breite: ~ 29,6 cm | Decklänge: individuell<br>Deckbreite: ~ 24,8 cm |
|--|----------------------|---|---|


|  |                                    |   |   |
|--|------------------------------------|---|---|
|  | <b>Mansardziegel-Doppelkremper</b> | Länge: individuell<br>Breite: ~ 29,5 cm | Decklänge: individuell<br>Deckbreite: ~ 29,5 cm |
|--|------------------------------------|---|---|


|  |  |   |   |
|--|--|---|---|
|  | <b>Mansard-Ortgangziegel mit Innensteg links</b> | Länge: individuell<br>Breite: ~ 29,5 cm | Decklänge: individuell<br>Deckbreite: ~ 23,0 cm |
|--|--|---|---|


|  |   |   |   |
|--|---|---|---|
|  | <b>Mansard-Ortgangziegel mit Innensteg rechts</b> | Länge: individuell<br>Breite: ~ 29,5 cm | Decklänge: individuell<br>Deckbreite: ~ 18,5 cm |
|--|---|---|---|


|  |   |   |   |
|--|---|---|---|
|  | <b>Mansardziegel-Ortgangziegel mit Aussensteg links</b> | Länge: individuell<br>Breite: ~ 23,2 cm | Decklänge: individuell<br>Deckbreite: ~ 21,0 cm |
|--|---|---|---|


|  |  |   |   |
|--|--|---|---|
|  | <b>Mansardziegel-Ortgangziegel mit Aussensteg rechts</b> | Länge: individuell<br>Breite: ~ 23,2 cm | Decklänge: individuell<br>Deckbreite: ~ 16,4 cm |
|--|--|---|---|


|   |                          |   |   |
|---|--------------------------|---|---|
|  | <b>Schleppdachziegel</b> | Länge: individuell<br>Breite: ~ 29,6 cm | Decklänge: individuell<br>Deckbreite: ~ 24,8 cm |
|---|--------------------------|---|---|


|  |                                  |   |   |
|--|----------------------------------|---|---|
|  | <b>Schleppdach-Doppelkremper</b> | Länge: individuell<br>Breite: ~ 29,5 cm | Decklänge: individuell<br>Deckbreite: ~ 29,5 cm |
|--|----------------------------------|---|---|


|  |  |   |   |
|--|--|---|---|
|  | <b>Schleppdach-Ortgangziegel mit Innensteg links</b> | Länge: individuell<br>Breite: ~ 29,5 cm | Decklänge: individuell<br>Deckbreite: ~ 23,0 cm |
|--|--|---|---|


|  |   |   |   |
|--|---|---|---|
|  | <b>Schleppdach-Ortgangziegel mit Innensteg rechts</b> | Länge: individuell<br>Breite: ~ 29,5 cm | Decklänge: individuell<br>Deckbreite: ~ 18,5 cm |
|--|---|---|---|


|  |   |   |   |
|--|---|---|---|
|  | <b>Schleppdach-Ortgangziegel mit Aussensteg links</b> | Länge: individuell<br>Breite: ~ 23,2 cm | Decklänge: individuell<br>Deckbreite: ~ 21,0 cm |
|--|---|---|---|


|  |  |   |   |
|--|--|---|---|
|  | <b>Schleppdach-Ortgangziegel mit Aussensteg rechts</b> | Länge: individuell<br>Breite: ~ 23,2 cm | Decklänge: individuell<br>Deckbreite: ~ 16,4 cm |
|--|--|---|---|


|  |                            |   |   |
|--|----------------------------|---|---|
|  | <b>Wandanschlussziegel</b> | Länge: individuell<br>Breite: ~ 29,6 cm | Decklänge: individuell<br>Deckbreite: ~ 24,8 cm |
|--|----------------------------|---|---|


|  |                                    |   |   |
|--|------------------------------------|---|---|
|  | <b>Wandanschluss-Doppelkremper</b> | Länge: individuell<br>Breite: ~ 29,5 cm | Decklänge: individuell<br>Deckbreite: ~ 29,5 cm |
|--|------------------------------------|---|---|


|  |  |   |   |
|--|--|---|---|
|  | <b>Wandanschluss-Ortgangziegel mit Innensteg links</b> | Länge: individuell<br>Breite: ~ 29,5 cm | Decklänge: individuell<br>Deckbreite: ~ 23,0 cm |
|--|--|---|---|


|  |   |   |   |
|--|---|---|---|
|  | <b>Wandanschluss-Ortgangziegel mit Innensteg rechts</b> | Länge: individuell<br>Breite: ~ 29,5 cm | Decklänge: individuell<br>Deckbreite: ~ 18,5 cm |
|--|---|---|---|

|  |   |   |   |
|--|---|---|---|
|  | <b>Wandanschluss-Ortgangziegel mit Aussensteg links</b> | Länge: individuell<br>Breite: ~ 23,2 cm | Decklänge: individuell<br>Deckbreite: ~ 21,0 cm |
|--|---|---|---|


|  |  |   |   |
|--|--|---|---|
|  | <b>Wandanschluss-Ortgangziegel mit Aussensteg rechts</b> | Länge: individuell<br>Breite: ~ 23,2 cm | Decklänge: individuell<br>Deckbreite: ~ 16,4 cm |
|--|--|---|---|

|   |  |  |   |
|---|--|--|---|
|  | <b>Keramik-Dunstrohrziegel mit Wetterkappe DN 125/150 und passendem Schlauch mit Reduzierstück</b> | Länge: ~ 48,6 cm<br>Breite: ~ 29,6 cm<br>Gewicht: ~ 4,3 kg | Decklänge: ~ 39,4 cm ± 10 mm<br>Deckbreite: ~ 24,8 cm |
|---|--|--|---|


|   |                               |  |   |
|---|-------------------------------|--|---|
|  | <b>Keramik-Antennenziegel</b> | Länge: ~ 48,6 cm<br>Breite: ~ 29,6 cm<br>Gewicht: ~ 5,2 kg | Decklänge: ~ 39,4 cm ± 10 mm<br>Deckbreite: ~ 24,8 cm |
|---|-------------------------------|--|---|


|   |   |                                       |   |
|---|---|---------------------------------------|---|
|  | <b>Keramik-Thermenabgas-Durchgangziegel mit Universalmanschette (ø max. 127 mm) (bis max. 40° DN einsetzbar*)</b> | Länge: ~ 48,6 cm<br>Breite: ~ 29,6 cm | Decklänge: ~ 39,4 cm ± 10 mm<br>Deckbreite: ~ 24,8 cm |
|---|---|---------------------------------------|---|


|   |                                 |  |  |
|---|---------------------------------|--|--|
|  | <b>Alu-Solar-Trägerpfanne**</b> | Länge: ~ 48,6 cm<br>Breite: ~ 29,6 cm<br>Gewicht: ~ 2,0 kg | Decklänge: ~ 39,4 cm ± 10 mm<br>Deckbreite: ~ 24,8 cm<br>Bedarf: individuell |
|---|---------------------------------|--|--|


|  |  |  |   |
|--|--|--|---|
|  | <b>Keramik-Solar-Durchgangziegel bis ø 70 mm</b> | Länge: ~ 48,6 cm<br>Breite: ~ 29,6 cm<br>Gewicht: ~ 0,4 kg | Decklänge: ~ 39,4 cm ± 10 mm<br>Deckbreite: ~ 24,8 cm<br>ø: ≤ 70 mm |
|--|--|--|---|


|  |                                      |                                       |  |
|--|--------------------------------------|---------------------------------------|--|
|  | <b>Lichtpfanne „PETG-Kunststoff“</b> | Länge: ~ 48,6 cm<br>Breite: ~ 29,6 cm | Decklänge: ~ 39,4 cm ± 10 mm<br>Deckbreite: ~ 24,8 cm<br>Bedarf: individuell |
|--|--------------------------------------|---------------------------------------|--|

|  |   |   |
|--|---|---|
|  | <b>2 Alu-Laufrostpfannen, beschichtet</b> | Breite: ~ 24,8 cm<br>Länge: 40,0; 80,0 cm |
|--|---|---|


|   |  |  |
|---|--|--|
|  | <b>SnapStep Universal Alu-Steigtritt</b> | beschichtet, zum Einhängen auf unterschiedlichen Dachlattenstärken, für Dachneigungen von 0° - 60° einstellbar |
|---|--|--|

|   |   |  |
|---|---|--|
|  | <b>SnapStep Universal Laufrost 40 cm mit zwei Halterungen</b> | beschichtet, zum Einhängen auf unterschiedlichen Dachlattenstärken, für Dachneigungen von 0° - 60° einstellbar |
|---|---|--|

|   |   |  |
|---|---|--|
|  | <b>SnapStep Universal Laufrost 80 cm mit zwei Halterungen</b> | beschichtet, zum Einhängen auf unterschiedlichen Dachlattenstärken, für Dachneigungen von 0° - 60° einstellbar |
|---|---|--|

|   |  |                                       |  |
|---|--|---------------------------------------|--|
|  | <b>Alu-Grundpfanne mit Einzeltritt</b> | Länge: ~ 48,6 cm<br>Breite: ~ 29,6 cm | Decklänge: ~ 39,4 cm ± 10 mm<br>Deckbreite: ~ 24,8 cm<br>Bedarf: individuell |
|---|--|---------------------------------------|--|

|   |  |                                       |  |
|---|--|---------------------------------------|--|
|  | <b>Alu-Grundpfanne mit Doppelrohrhalterung</b> | Länge: ~ 48,6 cm<br>Breite: ~ 29,6 cm | Decklänge: ~ 39,4 cm ± 10 mm<br>Deckbreite: ~ 24,8 cm<br>Bedarf: individuell |
|---|--|---------------------------------------|--|

|   |   |                                       |  |
|---|---|---------------------------------------|--|
|  | <b>Alu-Pfanne mit Rundholzhalterung</b> | Länge: ~ 48,6 cm<br>Breite: ~ 29,6 cm | Decklänge: ~ 39,4 cm ± 10 mm<br>Deckbreite: ~ 24,8 cm<br>Bedarf: individuell |
|---|---|---------------------------------------|--|

|   |   |                                       |   |
|---|---|---------------------------------------|---|
|  | <b>Alu-Grundpfanne mit Laufrosthalterung für Endloslaufroste (150 cm)</b> | Länge: ~ 48,6 cm<br>Breite: ~ 29,6 cm | Decklänge: ~ 39,4 cm ± 10 mm<br>Deckbreite: ~ 24,8 cm |
|---|---|---------------------------------------|---|


\* über 40° DN = Sonderanfertigung aus PVC auf Anfrage

\*\* Montageanleitung in der Verlegeanleitung unter [www.nelskamp.de](http://www.nelskamp.de)

\* Lieferzeit auf Anfrage

# Formziegel und Zubehör des NIBRA®-Glatt-Ziegel G 10-“NEU“

Formziegel in den unterschiedlichsten Funktionen erfüllen die Ansprüche nach homogenen, architektonisch anspruchsvollen Dachflächen. Außerdem sind sie ein wesentlicher Sicherheitsfaktor. Formziegel und Zubehör reduzieren den Verlegeaufwand und erleichtern die Kalkulation.

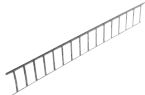


**Alu-Laufrost, 40 cm beschichtet,  
80 cm beschichtet,  
150 cm beschichtet\***



**Alu-Pfanne mit Schneefangstütze**

Länge: ~ 48,7 cm    Decklänge: ~ 39,4 cm ± 10 mm  
Breite: ~ 29,7 cm    Deckbreite: ~ 24,8 cm  
Bedarf: individuell



**Alu-Schneefanggitter (passend zur Alu-Pfanne),  
inkl. Verbinder, beschichtet,  
1,50 m lang, 20 cm hoch**



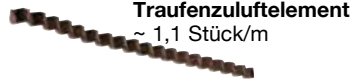
**Stahldachfenster, beschichtet, 5-pfännig, acrylverglast  
(4 Ganze + 2 Halbe Ziegel)**

Ausstieg: 45,0 x 55,0 cm



**wingopan wra-tt-Dachfenster einschl. Eindeckrahmen**

Länge: ~ 78,0 cm    Öffnung: nach oben  
Breite: ~ 55,0 cm    Ausstieg: 47,0 x 54,0 cm  
Isolierglas:  $U_G=1,0 \text{ W/m}^2\text{K}$



**Traufenzuluftelement**  
~ 1,1 Stück/m




**First-/Gratlattenhalter**



**First- bzw. Gratklammer Nr. 470®/41 (First Standard)**



**First- bzw. Gratklammer Nr. 470®/166 (First Eckig)**



**NELSKAMP-Metall-Roll**

Länge: ~ 5 m, Breite: ~ 30 cm, ~ 34 cm  
Anthrazit, Rot



**Multisturmkralle**



**Sturmklammer Nr. 456/003 für Lattung 30 x 50 V2A**  
**Sturmklammer Nr. 456/011 für Lattung 40 x 60 V2A**  
**Sturmklammer Nr. 409/008 V2A**