


































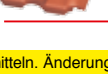


Formsteine und Zubehör der Finkenberger-Pfannen

Formsteine in den unterschiedlichsten Funktionen erfüllen die Ansprüche nach homogenen, architektonisch anspruchsvollen Dachflächen. Außerdem sind sie ein wesentlicher Sicherheitsfaktor. Formsteine und Zubehör reduzieren den Verlegeaufwand und erleichtern die Kalkulation.

	Ganzer Stein Länge: ~ 42,0 cm Breite: ~ 34,0 cm Gewicht: ~ 4,2 kg	Decklänge: ~ 31,4 - 34,5 cm* Deckbreite: ~ 30,0 cm Bedarf: ~ 10,0 Stück/m ²		Pult-Giebelstein links für Konterlattung (auch als Pultstein-Sonderanfertigung auf Anfrage lieferbar) Länge: ~ 42,0 cm Breite: ~ 34,0 cm	Deckbreite: ~ 31,0 cm Bedarf: individuell
	Halber Stein Länge: ~ 42,0 cm Breite: ~ 19,0 cm Gewicht: ~ 2,7 kg	Decklänge: ~ 31,4 - 34,5 cm* Deckbreite: ~ 15,0 cm Bedarf: ~ 3,0 Stück/m		Pult-Giebelstein rechts für Konterlattung (auch als Pultstein-Sonderanfertigung auf Anfrage lieferbar) Länge: ~ 42,0 cm Breite: ~ 34,0 cm	Deckbreite: ~ 27,0 cm Bedarf: individuell
	Doppelkremper Länge: ~ 42,0 cm Breite: ~ 34,0 cm Gewicht: ~ 4,6 kg	Decklänge: ~ 31,4 - 34,5 cm* Deckbreite: ~ 34,0 cm Bedarf: ~ 3,0 Stück/m		Traufstein Länge: ~ 42,0 cm Breite: ~ 34,0 cm Gewicht: ~ 6,0 kg	Deckbreite: ~ 30,0 cm Bedarf: 3,3 Stück/m
	Giebelstein links 9 cm oder 11 cm Ausstich Länge: ~ 42,0 cm Ausstich 34er Lattung: ~ 9,0 cm, 32er Lattung: ~ 11,0 cm Gewicht: ~ 7,0 kg	Deckbreite: ~ 31,0 cm Bedarf: ~ 3,0 Stück/m		Halber Traufstein Länge: ~ 42,0 cm Breite: ~ 19,0 cm Gewicht: ~ 3,2 kg	Deckbreite: ~ 15,0 cm Bedarf: individuell
	Giebelstein rechts 9 cm oder 11 cm Ausstich Länge: ~ 42,0 cm Ausstich 34er Lattung: ~ 9,0 cm, 32er Lattung: ~ 11,0 cm Gewicht: ~ 7,0 kg	Deckbreite: ~ 27,0 cm Bedarf: ~ 3,0 Stück/m		Trauf-Giebelstein links für Konterlattung Länge: ~ 42,0 cm Breite: ~ 34,0 cm Gewicht: ~ 8,0 kg	Deckbreite: ~ 31,0 cm Bedarf: individuell
	First-/Gratstein ~ 2,5 Stück/m Länge: ~ 45,0 cm Breite: ~ 25,0 cm Gewicht: ~ 4,8 kg	Decklänge: ~ 40,0 cm Deckbreite: ~ 19,0 cm Bedarf: ~ 2,5 Stück/m		Trauf-Giebelstein rechts für Konterlattung Länge: ~ 42,0 cm Breite: ~ 34,0 cm Gewicht: ~ 8,0 kg	Deckbreite: ~ 27,0 cm Bedarf: individuell
	Anfangfirst Länge: ~ 45,0 cm Deckbreite: ~ 19,0 cm Gewicht: ~ 6,8 kg	Decklänge: ~ 38,0 cm Gewicht: ~ 6,6 kg		Mansardstein Länge/Gewicht: nach Ausführung Länge: ~ 42,0 cm Breite: ~ 34,0 cm	Deckbreite: ~ 30,0 cm Bedarf: 3,3 Stück/m
	Endfirst Länge: ~ 45,0 cm Deckbreite: ~ 19,0 cm Gewicht: ~ 6,8 kg	Decklänge: ~ 43,0 cm Gewicht: ~ 6,6 kg		Halber Mansardstein Länge: ~ 42,0 cm Breite: ~ 19,0 cm Gewicht: ~ 4,5 kg	Deckbreite: ~ 15,0 cm Bedarf: individuell
	Firstanfangplatte / Firstendplatte			Mansard-Giebelstein links für Konterlattung Länge: ~ 42,0 cm Breite: ~ 34,0 cm	Deckbreite: ~ 31,0 cm Bedarf: individuell
	Gratanfangstein Länge: ~ 45,0 cm Deckbreite: ~ 18,5 cm Gewicht: ~ 4,7 kg	Decklänge: ~ 40,0 cm Gewicht: ~ 4,7 kg		Mansard-Giebelstein rechts für Konterlattung Länge: ~ 42,0 cm Breite: ~ 34,0 cm Gewicht: ~ 11,6 kg	Deckbreite: ~ 27,0 cm Bedarf: individuell
	Walmkappe (Universal) Gewicht: ~ 4,8 kg	Bedarf: 1,0 Stück/Walm		Schleppdachstein Länge/Gewicht: nach Ausführung Länge: ~ 42,0 cm Breite: ~ 34,0 cm	Deckbreite: ~ 30,0 cm Bedarf: 3,3 Stück/m
	Walmkappe mit vier Abgängen Gewicht: ~ 6,3 kg	Bedarf: 1,0 Stück/Walm		Halber Schleppdachstein Länge: ~ 42,0 cm Breite: ~ 19,0 cm Gewicht: ~ 4,5 kg	Deckbreite: ~ 15,0 cm Bedarf: individuell
	Beton-Lüfterstein (Lüftungsquerschnitt ~ 30 cm²) Länge: ~ 42,0 cm Breite: ~ 34,0 cm Gewicht: ~ 5,0 kg	Deckbreite: ~ 30,0 cm Bedarf: individuell		Schleppdach-Giebelstein links für Konterlattung Länge: ~ 42,0 cm Breite: ~ 34,0 cm Gewicht: ~ 11,6 kg	Deckbreite: ~ 31,0 cm Bedarf: individuell
	Standstein ohne Auflagebügel Länge: ~ 42,0 cm Breite: ~ 34,0 cm Gewicht: ~ 8,9 kg	Deckbreite: ~ 30,0 cm Bedarf: individuell		Schleppdach-Giebelstein rechts für Konterlattung Länge: ~ 42,0 cm Breite: ~ 34,0 cm Gewicht: ~ 11,6 kg	Deckbreite: ~ 27,0 cm Bedarf: individuell
	Standstein mit Auflagebügel, beschichtet Länge: ~ 42,0 cm Breite: ~ 34,0 cm Gewicht: ~ 7,2 kg	Deckbreite: ~ 30,0 cm Bedarf: individuell		Beton-Durchgangsstein DN 125 Länge: ~ 42,0 cm Breite: ~ 34,0 cm Gewicht: ~ 7,6 kg	Deckbreite: ~ 30,0 cm Bedarf: individuell
	Standstein mit Einzeltritt Länge: ~ 42,0 cm Breite: ~ 34,0 cm Gewicht: ~ 8,2 kg	Deckbreite: ~ 30,0 cm Bedarf: individuell		Beton-Thermen-Durchgangsstein DN 125 Länge: ~ 42,0 cm Breite: ~ 34,0 cm	Deckbreite: ~ 30,0 cm Bedarf: individuell
	Pultstein für Konterlattung (auch als Pultstein-Sonderanfertigung auf Anfrage lieferbar) Länge: ~ 42,0 cm Breite: ~ 34,0 cm	Deckbreite: ~ 30,0 cm Bedarf: 3,3 Stück/m		Beton-Antennen-Durchgangsstein Länge: ~ 42,0 cm Breite: ~ 34,0 cm Gewicht: ~ 4,7 kg	Deckbreite: ~ 30,0 cm Bedarf: individuell Dachneigung: bis max. 50°
	Halber Pultstein für Konterlattung (auch als Pultstein-Sonderanfertigung auf Anfrage lieferbar) Länge: ~ 42,0 cm Breite: ~ 19,0 cm	Deckbreite: ~ 15,0 cm Bedarf: individuell		Beton-Solar-Durchgangsstein bis DN 70 Länge: ~ 42,0 cm Breite: ~ 34,0 cm Gewicht: ~ 5,8 kg	Deckbreite: ~ 30,0 cm Bedarf: individuell DN 30/50/70 mm

* (je nach Dachneigung)

Formsteine und Zubehör der Finkenberger-Pfannen

Formsteine in den unterschiedlichsten Funktionen erfüllen die Ansprüche nach homogenen, architektonisch anspruchsvollen Dachflächen. Außerdem sind sie ein wesentlicher Sicherheitsfaktor. Formsteine und Zubehör reduzieren den Verlegeaufwand und erleichtern die Kalkulation.



Alu-Grundpfanne mit Doppelrohrhalterung*

Länge: ~ 42,0 cm Deckbreite: ~ 30,0 cm
Breite: ~ 34,0 cm Bedarf: individuell
Gewicht: ~ 1,2 kg

Traufenzuluftelement

~ 1,1 Stück/m



ALU-Pfanne mit Rundholzhalterung

Länge: ~ 42,0 cm Deckbreite: ~ 30,0 cm
Breite: ~ 34,0 cm Bedarf: individuell
Gewicht: ~ 5,8 kg

First-/Gratlattenhalter



ALU-Pfanne mit Schneefangstütze

Länge: ~ 42,0 cm Deckbreite: ~ 30,0 cm
Breite: ~ 34,0 cm Bedarf: individuell
Gewicht: ~ 5,8 kg

First- bzw. Gratklammer für Firststein



ALU-Solar-Trägerpfanne**

Länge: ~ 42,0 cm Deckbreite: ~ 30,0 cm
Breite: ~ 34,0 cm Bedarf: individuell
Gewicht: ~ 1,2 kg

First-/Gratrolle Necoroll

Länge: ~ 5 m, Breite: ~ 30 cm, ~ 34 cm
Anthrazit, Rot



Fleck Lichtpfanne „PETG-Kunststoff“

Länge: ~ 42,0 cm Deckbreite: ~ 30,0 cm
Breite: ~ 34,0 cm Bedarf: individuell
Gewicht: ~ 0,5 kg

Sturmklammer Nr. 430/003 für Lattung 30 x 50 ZiAl Sturmklammer Nr. 430/004 für Lattung 40 x 60 ZiAl



Sanitärlüfter Necovent DN 160

Länge: ~ 42,0 cm Deckbreite: ~ 30,0 cm
Breite: ~ 34,0 cm Bedarf: individuell

Sturmklammer Nr. 456/002 für Lattung 30 x 50 ZiAl [1] Sturmklammer Nr. 456/010 für Lattung 40 x 60 ZiAl [1]



Fleck Eurolüfter

Länge: ~ 42,0 cm Deckbreite: ~ 30,0 cm
Breite: ~ 34,0 cm Bedarf: individuell
Gewicht: ~ 1,8 kg

Sturmklammer Nr. 409/001 V2A [2]



Stahldachfenster, beschichtet, 4-pfännig, acrylverglast

Länge: ~ 78,0 cm Deckbreite: ~ 60,0 cm
Breite: ~ 62,5 cm Bedarf: individuell
Gewicht: ~ 9,2 kg Ausstieg: 45,0 x 55,0 cm



wingopan wra-tt-Dachfenster einschl. Eindeckrahmen

Länge: ~ 78,0 cm Öffnung: nach oben
Breite: ~ 55,0 cm Ausstieg: 47,0 x 54,0 cm
Isolierglas: $U_G=1,0 \text{ W/m}^2\text{K}$

* über 40° DN = Sonderanfertigung auf Anfrage

** Montageanleitung in der Verlegeanleitung unter www.nelskamp.de

* Lieferzeit auf Anfrage